

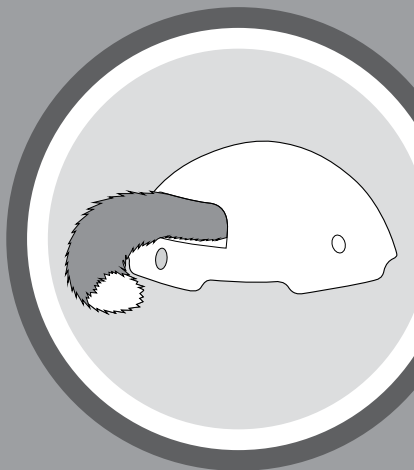


protect. teach. love:

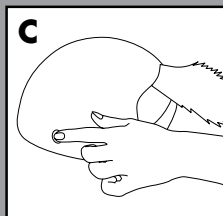
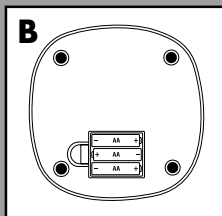
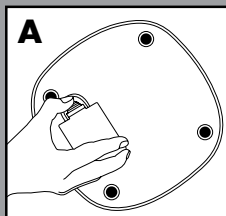
PTY19-16445

Іграшка "Лігво лисиці"

Автоматична дражнилка для котів



Будь ласка, прочитайте весь посібник перед початком роботи



ВАЖЛИВА ІНФОРМАЦІЯ ПРО БЕЗПЕКУ

Пояснення слів та символів, що використовуються в цьому посібнику



ПОПЕРЕДЖЕННЯ

Цей символ попередження про небезпеку. Він використовується для попередження про потенційну небезпеку травмування. Дотримуйтесь усіх вказівок з техніки безпеки, які слідує за цим символом, щоб уникнути можливої травми або смерті.

ПОПЕРЕДЖЕННЯ, що використовується разом із символом безпеки, вказує на небезпечну ситуацію, яка може призвести до травм легкого або середнього ступеня тяжкості. Попередження **УВАГА**, що використовується без символу безпеки, вказує на небезпечну ситуацію, яка може призвести до травмування вашого улюбленця.

УВАГА

ПРИМІТКА

ПРИМІТКА використовується для вказівки на небезпечне використання, не пов'язане з травмами.

ПОПЕРЕДЖЕННЯ

Іграшка "Лігво лисиці" не є дитячою іграшкою. Цей виріб призначений для котів, а не для дітей чи собак. Не дозволяйте використовувати іграшку без нагляду в присутності дітей. Не використовуйте іграшку "Лігво лисиці", доки не прочитаете весь посібник. Не використовуйте іграшку "Лігво лисиці" на високих поверхнях, таких як стіл або стійка. Використовуйте тільки на підлозі.

Цей виріб слід використовувати тільки відповідно до посібника з експлуатації. Не використовуйте акумуляторні батареї. Якщо використовуються акумуляторні батареї, їх необхідно вийняти з іграшки перед перезарядкою і заряджати тільки під наглядом дорослих. Інші батареї не підлягають перезарядці. Батареї слід вставляти з дотриманням полярності. Клеми живлення не повинні бути короткозамкненими.

УВАГА

Коти повинні перебувати під наглядом дорослих. Не залишайте іграшку без нагляду в режимі "Грати цілий день", доки не переконаєтесь, що ваш кіт використовує іграшку за призначенням. Хвіст може стати причиною удущення, якщо його шматок відгризти.

ПРИМІТКА

Не змішуйте старі та нові батареї або батареї різних типів. Під час зберігання або утилізації батарей вони повинні бути захищені від короткого замикання. Утилізуйте використані батареї належним чином.

Цей посібник необхідно зберігати і передавати разом з правом власності.

Складання іграшки

Складання не потрібне. Просто встановіть батареї, натисніть кнопку увімкнення та покладіть іграшку-дражлик для котів "Лігво лисиці" на підлогу, щоб використовувати її. Не кладіть іграшку на будь-яку іншу поверхню, окрім плоскої, рівної підлоги

Встановлення батарейок

1. Зніміть кришку батарейного відсіку, яка знаходиться в нижній частині іграшки **(A)**
2. Вставте 3 батареї типу AA в батарейний відсік **(B)**.
3. Закрийте кришку відсіку для батарей і переконайтеся, що вона закрита належним чином.
4. Натисніть кнопку живлення збоку іграшки, щоб увімкнути її **(C)**.

Посібник з експлуатації

Одноразовий режим гри

Щоб увімкнути іграшку, натисніть і відпустіть кнопку живлення, розташовану збоку іграшки.

- Іграшка автоматично вимкнеться через 10 хвилин.
- Натисніть і відпустіть кнопку живлення, якщо ви хочете завершити сеанс гри до того, як іграшка автоматично вимкнеться.

Режим "Грати цілий день"

УВАГА

Спостерігайте, як ваш кіт грається з іграшкою, перш ніж увімкнути режим "Грати цілий день".

Переконайтеся, що ваш кіт може безпечно грати з іграшкою в цьому режимі, і що іграшка працює належним чином, перш ніж залишити kota наодинці.

- Щоб активувати кілька ігрових сесій протягом дня: Коли іграшка вимкнена, натисніть і утримуйте кнопку живлення протягом 3 секунд, доки іграшка подасть 3 звукові сигнали. Звукові сигнали означають, що іграшка виконає 3 сеанси гри.
- Наступний сеанс гри почнеться через 2 години після першого сеансу. Останній сеанс гри почнеться через 2 години після завершення другого сеансу. Датчик руху залишатиметься увімкненим під час відпочинку.
- Кожен сеанс гри триватиме 10 хвилин.
- Під час відпочинку іграшка увімкнеться на 2 хвилини, якщо буде зафіксовано рух в межах 0,9-1,2 метра перед іграшкою, де з'являється хвіст.
- Іграшка знову переходить у режим очікування протягом 2 хвилин, як тільки кіт піде геть. ПРИМІТКА: Після 2 хвилин гри є затримка в 25 секунд, перш ніж буде виявлено рух.
- Швидко натисніть кнопку живлення, а потім відпустіть, щоб вимкнути іграшку.
- Переконайтеся, що іграшка знаходиться в безпечному місці, щоб ваш кіт міг нею гратися щоразу, коли увімкнено режим "Грати цілий день", а також перед тим, як залишити kota без нагляду з іграшкою. Режим "Грати цілий день" слід використовувати на розсуд власника.

Поради щодо використання

Окрім гри з цим виробом, власникам рекомендується взаємодіяти зі своїми домашніми улюбленцями та забезпечувати їм різноманітні гри, можливі для стимуляції та відповідну кількість щоденних фізичних навантажень, визначену ветеринаром.

Відповідність СЕ

Корпорація Radio Systems Corporation заявляє під власну відповідальність, що цей продукт відповідає основним вимогам Директиви з електромагнітної сумісності 2014/30/EU та Директиви RoHS 2 (ЄС) 2015/863. Несанкціоновані зміни або модифікації корпорації можуть порушувати норми ЄС щодо електромагнітної сумісності, позбавляти користувача права експлуатувати обладнання та анулювати гарантію.

Цим документом корпорація Radio Systems Corporation заявляє, що цей виріб відповідає основним вимогам та іншим відповідним положенням. Декларацію про відповідність можна знайти за адресою: http://www.petsafe.com/customer-care/eu_docs.php.

МІКРОСХЕМА IC

Цей пристрій відповідає стандартам RSS, що не потребують ліцензування Міністерством промисловості Канади. Експлуатація здійснюється за таких двох умов: (1) цей пристрій не повинен створювати проблем, і (2) цей пристрій повинен витримувати будь-які взаємодії, включаючи ті, які можуть спричинити небажану роботу пристрою.

АСМА

Цей пристрій відповідає чинним вимогам щодо електромагнітної сумісності, визначеним АСМА (Австралійське управління з питань зв'язку та засобів масової інформації).

FCC: США

Цей пристрій відповідає стандартам RSS, що не потребують ліцензування Міністерством промисловості Канади.

Експлуатація здійснюється за таких двох умов: (1) цей пристрій не повинен створювати проблем, і (2) цей пристрій повинен витримувати будь-які взаємодії, включаючи ті, які можуть спричинити небажану роботу пристрою.

ПРИМІТКА: Це обладнання було протестовано і визнано таким, що відповідає обмеженням для цифрових пристроїв класу В відповідно до частини 15 Правил FCC. Ці обмеження призначені для забезпечення належного захисту від шкідливого впливу у житлових приміщеннях. Це обладнання генерує, використовує та може випромінювати радіочастотну енергію і, якщо воно не встановлене та не використовується відповідно до інструкцій, може спричинити перешкоди для радіозв'язку. Однак немає жодних гарантій, що перешкоди не виникнуть у конкретній установці. Якщо виникають перешкоди для радіо- або телевізійного прийому, що можна визначити, вимкнувши та увімкнувши пристрій, користувачеві рекомендується спробувати усунути перешкоди одним або кількома з наведених нижче способів:

- Переорієнтуйте або перемістіть приймальну антену.
- Збільшити відстань між пристроєм і приймачем.
- Підключіть обладнання до розетки в іншому контурі, ніж той, до якого підключено приймач.
- Зверніться за допомогою до служби підтримки, дилера або досвідченого радіо/телемайстра.

УВАГА: Модифікація або зміни в цьому обладнанні, не схвалені корпорацією Radio Systems Corporation, можуть призвести до анулювання права користувача на експлуатацію обладнання.

Умови використання та обмеження відповідальності

1. Використання цього Продукту можливе за умови прийняття вами без змін положень, умов та повідомлень, що містяться в цьому документі. Якщо ви не бажаєте приймати ці положення, умови та повідомлення, будь ласка, поверніть виріб невикористаним, в оригінальній упаковці, за власний рахунок і на свій ризик до відповідного Центру обслуговування клієнтів разом із документом, що підтверджує покупку, для отримання повного відшкодування.

2. Належне використання

Якщо ви не впевнені, чи підходить цей виріб для вашого улюбленця, проконсультуйтеся з ветеринаром або сертифікованим тренером перед використанням. Належне використання включає в себе, ознайомлення з посібником з експлуатації та будь-якими конкретними застереженнями.

3. Заборона незаконного або забороненого використання.

Цей виріб призначений лише для використання з домашніми тваринами. Використання цього виробу не за призначенням може призвести до порушення федеральних, державних або місцевих законів.

4. Обмеження відповідальності

За жодних обставин корпорація Radio Systems Corporation або будь-яка з її асоційованих компаній не несе відповідальності за (i) будь-які непрямі, випадкові, спеціальні або побічні збитки та/або (ii) будь-які втрати або збитки, що виникли в результаті або пов'язані з неправильним використанням цього Продукту. Покупець бере на себе всі ризики та відповідальність, пов'язані з використанням цього Продукту, в повному обсязі, дозволеному законодавством.

5. Зміна умов та положень

Корпорація Radio Systems Corporation залишає за собою право час від часу змінювати умови, положення та повідомлення, що стосуються цього продукту. Якщо такі зміни були повідомлені вам до початку використання цього Продукту, вони є обов'язковими для вас, як якщо б вони були включені в цей документ.
petsafe.com

Radio Systems Corporation
10427 PetSafe Way
Knoxville, TN 37932
+1 (865) 777-5404

Radio Systems PetSafe Europe Ltd.
2nd Floor, Elgee Building
Market Square Dundalk
Co. Louth, A91 XR9X Ireland
+353 (0) 42 942 4122

Radio Systems Australia Pty Ltd.
PO Box 3442, Australia Fair
QLD 4215, Australia
+61 (0) 7 5556 3800

petsafe.com

AW400-2203-19/1

©2021 Radio Systems Corporation

petsafe.com